

目录

	4
1.	5
2.	5
	6
3.	6
4.	6
5.	6
6.	6
7.	7
	8
8.	8
9.	8
	8
10.	8
11.	8
	9
12.	9
13.		
9		
14.	10
15.		
	10
16.	10
17.	10
18.		
	11
19.	12
20.	12
21.	12
	12
22.	12
23.	13
24.	13

1.	25
2.	/	26
3.	28
	29

1			[1997]1
2			
3		http://apply.csc.edu.cn	http://www.cscse.edu.cn : http://jxb.shisu.edu.cn : http://www.gzscse.gov.cn
4			
5			
6			13 :100044 9 A3 66093561
7			
8			
9			
10			/
11			
12		/	

1.

2.

[1997]1

3.

<http://www.csc.edu.cn>

4.

(1)

2

E-mail

/

3

4

Bench Fee

Bench Fee

<http://www.edu-chineseembassy-uk.org/publish/portal24/tab5260/info107863.htm>

Bench Fee

<http://www.consulateman.org/publish/portal61/tab4095/info77715.htm>

5

Campus France

(Campus France)

5.

6.

1

2

3

4

5

6

7

7.

1

2

3

5

4

8.

1

9.

10.

<http://apply.csc.edu.cn>

11.

1 /

// /

2

3

DS-2019

4

Bench fee

12.

<http://www.csc.edu.cn/chuguo/luqupaichu>

13.

1

2

14.

3

15.

100027

6

B 7

010-65543888/4478

010-65544475

2014

1

16.

17.

1

18

60

2

3

4

5

6

7

3

8

9

10

11

18.

1

1

/

23.

24.

25.

26.

27.

28.

29.

30.

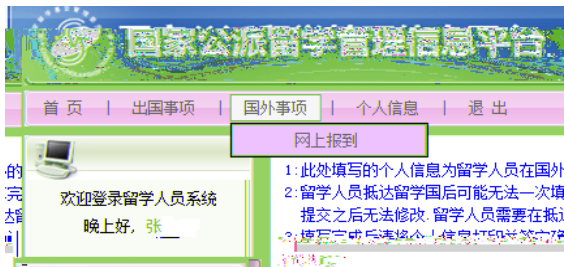
31.

32.

?

33.

[] []



<http://apply.csc.edu.cn>

Email xxzy@csc.edu.cn

()

34.

35.

/

/

24

36.

/


/

37.

/


/

40.



41.

42.



43.

/

44.

2

2 

45.

46.

1

47.

48.

49.

/ /

50.

3

51.

1.

30

1

2

3

4

5

6

7

8

9

10

11

3

12

3

13

2.

20

1

3

1

2

3

4

5

6

7

8

/

9

3.

4.

52.

1

2

3

4

5

6

7

2. /

/

STUDY AND RESEARCH REPORT BY CHINESE STUDENTS AND SCHOLARS

CSC No.		Country of study	
Name and Surname	Sex	Date of arrival	/ Duration of stay
Study subject			
/ Academic institution			
Tel		Fax	
e-mail			
Tel		Fax	
e-mail			
/ Zip code and Address in China			
Tel		Fax	

/

Study Report

/

/

Signature

Date

/

Signature
Date

Signature
Date

Signature
Date

Notes

1

2

3

4

5

/

附表：

驻_____使馆国家公派留学人员预定回国电子机票通知单

序号	中文姓名和（同护照）	性别	护照号码	护照有效期（起止日期）	出生日期	签证有效期	录取文号	留学项目名称（如西神项目、青年骨干教师项目、互换项目、公派研究生项目等）	拟定回国日期（具体航线）	联系方式（电子邮箱）

3.

使馆（文化处）负责人签字：

	http://www.cscse.edu.cn			
	56		6 -12 100080	
	010-62677800	010-62677653	chuguo@cscse.edu.cn	
	http://jxb.shisu.edu.cn			
	410		200083	
	021-65440013	021-65442187		
	http://www.gzscse.gov.cn			
	266 7 (510050)			
		020-83137599	020-83557156	grb@gzscse.gov.cn
		020-83516924		
	020-83567780			
	020-83568037			